

NEZA
HUAL
COYOTL

• 2016-2018 •

Ciudad de Todos

**ESTADO ANALÍTICO DEL EJERCICIO DEL
PRESUPUESTO DE EGRESOS POR
CAPITULO DE GASTO**

DICIEMBRE 2017



ESTADO ANALITICO DEL EJERCICIO DEL PRESUPUESTO DE EGRESOS POR CAPITULO DE GASTO

DEL 1 DE ENERO AL 31 DE DICIEMBRE DE 2017

NEZAHUALCOYOTL 0087

CONCEPTO	EGRESOS					SUBEJERCICIO
	APROBADO	AMPLIACION Y REDUCCIONES	MODIFICADO	DEVENGADO	PAGADO	6 = (3 - 4)
	1	2	3 = (1 + 2)	4	5	6 = (3 - 4)
SERVICIOS PERSONALES	61,409,985.33	-3,544,365.62	57,865,619.71	558,318.53	57,289,111.05	57,307,301.18
REMUNERACIONES AL PERSONAL DE CARÁCTER PERMANENTE	28,116,307.07	1,920,214.23	30,036,521.30	0.00	30,036,521.30	30,036,521.30
REMUNERACIONES AL PERSONAL DE CARÁCTER TRANSITORIO	0.00	0.00	0.00	0.00	0.00	0.00
REMUNERACIONES ADICIONALES Y ESPECIALES	18,441,890.48	-3,862,784.80	14,579,105.68	0.00	14,579,105.68	14,579,105.68
SEGURIDAD SOCIAL	6,411,632.08	-698,212.53	5,713,419.55	491,564.45	5,221,855.10	5,221,855.10
OTRA PRESTACIONES SOCIALES Y ECONOMICAS	8,440,155.70	-903,582.52	7,536,573.18	66,754.08	7,451,628.97	7,469,819.10
PREVISIONES	0.00	0.00	0.00	0.00	0.00	0.00
PAGO DE ESTIMULOS A SERVIDORES PUBLICOS	0.00	0.00	0.00	0.00	0.00	0.00
MATERIALES Y SUMINISTROS	5,572,489.59	407,449.88	5,979,939.47	1,677,437.26	3,242,465.53	4,302,502.21
MATERIALES DE ADMINISTRACION, EMISION DE DOCUMENTOS Y ARTICULOS OFICIALES	3,623,501.58	-329,737.72	3,293,763.86	8,007.36	2,570,863.98	3,285,756.50
ALIMENTOS Y UTENSILIOS	1,000.00	0.00	1,000.00	0.00	0.00	1,000.00
MATERIAS PRIMAS Y MATERIALES DE PRODUCCION Y COMERCIALIZACION	0.00	0.00	0.00	0.00	0.00	0.00
MATERIALES Y ARTICULOS DE CONSTRUCCION Y DE REPARACION	191,907.02	-128,393.07	63,513.95	12,209.35	26,243.45	51,304.60
PRODUCTOS QUIMICOS, FARMACEUTICOS Y DE LABORATORIO	316,000.00	0.00	316,000.00	67,549.12	71,687.42	248,450.88
COMBUSTIBLES, LUBRICANTES Y ADITIVOS	456,081.00	42,442.82	498,523.82	0.00	414,107.17	498,523.82
VESTUARIO, BLANCOS, PRENDAS DE PROTECCION Y ARTICULOS DEPORTIVOS	595,999.99	-578,425.99	17,574.00	0.00	17,574.00	17,574.00
MATERIALES Y SUMINISTROS PARA SEGURIDAD	0.00	0.00	0.00	0.00	0.00	0.00
HERRAMIENTAS, REFACCIONES Y ACCESORIOS MENORES	406,000.00	1,401,563.84	1,807,563.84	1,589,671.43	141,989.51	217,892.41
SERVICIOS GENERALES	56,957,580.67	40,334,668.99	97,292,249.66	44,096,244.37	44,842,736.17	53,196,005.29
SERVICIOS BASICOS	572,000.00	17,153.55	589,153.55	82,715.65	292,178.55	506,437.90
SERVICIOS DE ARRENDAMIENTO	420,000.00	-165,342.73	254,657.27	122,786.00	97,614.00	131,871.27
SERVICIOS PROFESIONALES, CIENTIFICOS, TECNICOS Y OTROS SERVICIOS	2,810,000.00	1,282,361.76	4,092,361.76	1,440,565.08	2,435,534.84	2,651,796.68
SERVICIOS FINANCIEROS, BANCARIOS Y COMERCIALES	119,999.99	-85,999.99	34,000.00	34,000.00	0.00	0.00
SERVICIOS DE INSTALACION, REPARACION, MANTENIMIENTO Y CONSERVACION	460,000.02	-190,877.99	269,122.03	42,892.36	157,620.22	226,229.67
SERVICIOS DE COMUNICACIÓN SOCIAL Y PUBLICIDAD	35,707,326.02	21,829,455.14	57,536,781.16	28,715,197.37	27,159,419.79	28,821,583.79
SERVICIOS DE TRASLADO Y VIATICOS	280,000.05	962,964.22	1,242,964.27	52,218.29	1,088,253.31	1,190,745.98
SERVICIOS OFICIALES	13,809,999.99	13,336,426.83	27,146,426.82	10,701,083.04	10,754,356.22	16,445,343.78
OTROS SERVICIOS GENERALES	2,778,254.60	3,348,528.20	6,126,782.80	2,904,786.58	2,857,759.24	3,221,996.22
TRANSFERENCIAS, ASIGNACIONES, SUBSIDIOS Y OTRAS AYUDAS	5,549,999.99	20,864,820.80	26,414,820.79	4,025,618.94	2,392,224.55	22,389,201.85
TRANSFERENCIAS INTERNAS Y ASIGNACIONES AL SECTOR PUBLICO	0.00	0.00	0.00	0.00	0.00	0.00
TRANSFERENCIAS AL RESTO DEL SECTOR PUBLICO	0.00	0.00	0.00	0.00	0.00	0.00
SUBSIDIOS Y SUBVENCIONES	0.00	0.00	0.00	0.00	0.00	0.00
AYUDAS SOCIALES	5,549,999.99	20,864,820.80	26,414,820.79	4,025,618.94	2,392,224.55	22,389,201.85
PENSIONES Y JUBILACIONES	0.00	0.00	0.00	0.00	0.00	0.00
TRANSFERENCIAS A FIDEICOMISOS, MANDATOS Y OTROS ANALOGOS	0.00	0.00	0.00	0.00	0.00	0.00
TRANSFERENCIAS A LA SEGURIDAD SOCIAL	0.00	0.00	0.00	0.00	0.00	0.00
DONATIVOS	0.00	0.00	0.00	0.00	0.00	0.00



**ESTADO ANALITICO DEL EJERCICIO DEL PRESUPUESTO DE EGRESOS
POR CAPITULO DE GASTO**

NEZAHUALCOYOTL 0087

DEL 1 DE ENERO AL 31 DE DICIEMBRE DE 2017

CONCEPTO	EGRESOS					SUBEJERCICIO
	APROBADO	AMPLIACION Y REDUCCIONES	MODIFICADO	DEVENGADO	PAGADO	
	1	2	3=(1+2)	4	5	
TRANSFERENCIAS AL EXTERIOR	0.00	0.00	0.00	0.00	0.00	0.00
BIENES MUEBLES, INMUEBLES E INTANGIBLES	1,834,999.99	-587,685.23	1,247,314.76	305,639.52	213,171.08	941,675.24
MOBILIARIO Y EQUIPO DE ADMINISTRACION	144,999.99	288,032.83	433,032.82	292,915.48	92,498.40	140,117.34
MOBILIARIO Y EQUIPO EDUCACIONAL Y RECREATIVO	525,000.00	-144,884.00	380,116.00	0.00	0.00	380,116.00
EQUIPO E INSTRUMENTAL MEDICO Y DE LABORATORIO	0.00	0.00	0.00	0.00	0.00	0.00
VEHICULOS Y EQUIPO DE TRANSPORTE	500,000.00	-480,261.30	19,738.70	0.00	0.00	19,738.70
EQUIPO DE DEFENSA Y SEGURIDAD	0.00	0.00	0.00	0.00	0.00	0.00
MAQUINARIA, OTROS EQUIPOS Y HERRAMIENTAS	665,000.00	-250,572.76	414,427.24	12,724.04	120,672.68	401,703.20
ACTIVOS BIOLÓGICOS	0.00	0.00	0.00	0.00	0.00	0.00
BIENES INMUEBLES	0.00	0.00	0.00	0.00	0.00	0.00
ACTIVOS INTANGIBLES	0.00	0.00	0.00	0.00	0.00	0.00
INVERSION PUBLICA	0.00	0.00	0.00	0.00	0.00	0.00
OBRA PUBLICA EN BIENES DE DOMINIO PUBLICO	0.00	0.00	0.00	0.00	0.00	0.00
OBRA PUBLICA EN BIENES PROPIOS	0.00	0.00	0.00	0.00	0.00	0.00
PROYECTOS PRODUCTIVOS Y ACCIONES DE FOMENTO	0.00	0.00	0.00	0.00	0.00	0.00
INVERSIONES FINANCIERAS Y OTRAS PROVISIONES	0.00	0.00	0.00	0.00	0.00	0.00
INVERSIONES PARA EL FOMENTO DE ACTIVIDADES PRODUCTIVAS	0.00	0.00	0.00	0.00	0.00	0.00
ACCIONES Y PARTICIPACIONES DE CAPITAL	0.00	0.00	0.00	0.00	0.00	0.00
COMPRA DE TITULOS Y VALORES	0.00	0.00	0.00	0.00	0.00	0.00
CONCESION DE PRESTAMOS	0.00	0.00	0.00	0.00	0.00	0.00
INVERSIONES EN FIDEICOMISOS, MANDATOS Y OTROS ANALOGOS	0.00	0.00	0.00	0.00	0.00	0.00
OTRAS INVERSIONES FINANCIERAS	0.00	0.00	0.00	0.00	0.00	0.00
PROVISIONES PARA CONTINGENCIAS Y OTRAS EROGACIONES ESPECIALES	0.00	0.00	0.00	0.00	0.00	0.00
PARTICIPACIONES Y APORTACIONES	0.00	0.00	0.00	0.00	0.00	0.00
PARTICIPACIONES	0.00	0.00	0.00	0.00	0.00	0.00
APORTACIONES	0.00	0.00	0.00	0.00	0.00	0.00
CONVENIOS	0.00	0.00	0.00	0.00	0.00	0.00
DEUDA PUBLICA	0.00	0.00	0.00	0.00	0.00	0.00
AMORTIZACION DE LA DEUDA PUBLICA	0.00	0.00	0.00	0.00	0.00	0.00
INTERESES DE LA DEUDA PUBLICA	0.00	0.00	0.00	0.00	0.00	0.00
COMISIONES DE LA DEUDA PUBLICA	0.00	0.00	0.00	0.00	0.00	0.00
GASTOS DE LA DEUDA PUBLICA	0.00	0.00	0.00	0.00	0.00	0.00
COSTO POR COBERTURAS	0.00	0.00	0.00	0.00	0.00	0.00
APOYOS FINANCIEROS	0.00	0.00	0.00	0.00	0.00	0.00
ADEUDOS DE EJERCICIOS FISCALES ANTERIORES (ADEFAS)	0.00	0.00	0.00	0.00	0.00	0.00
TOTAL DEL GASTO	131,325,055.57	57,474,888.82	188,799,944.39	50,663,258.62	107,979,708.38	138,136,685.77




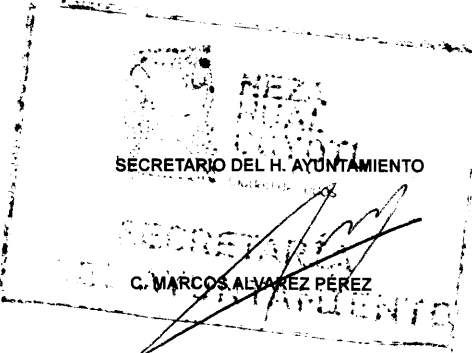
ESTADO ANALITICO DEL EJERCICIO DEL PRESUPUESTO DE EGRESOS
POR CAPITULO DE GASTO

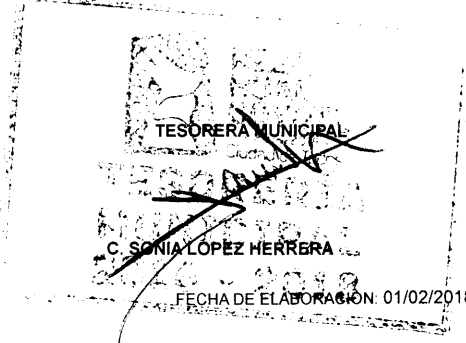
NEZAHUALCOYOTL 0087

DEL 1 DE ENERO AL 31 DE DICIEMBRE DE 2017

CONCEPTO	EGRESOS					SUBEJERCICIO
	APROBADO	AMPLIACION Y REDUCCIONES	MODIFICADO	DEVENGADO	PAGADO	
	1	2	3=(1+2)	4	5	
						6=(3-4)


PRESIDENTE MUNICIPAL
C. JUAN HUGO DE LA ROSA GARCIA


SECRETARIO DEL H. AYUNTAMIENTO
C. MARCOS ALVAREZ PÉREZ


TESORERA MUNICIPAL
C. SONIA LÓPEZ HERRERA
FECHA DE ELABORACIÓN: 01/02/2018